# 仮設工計画図（参考）

〈塗替え塗装工〉

## 側 面 図 S=1:200

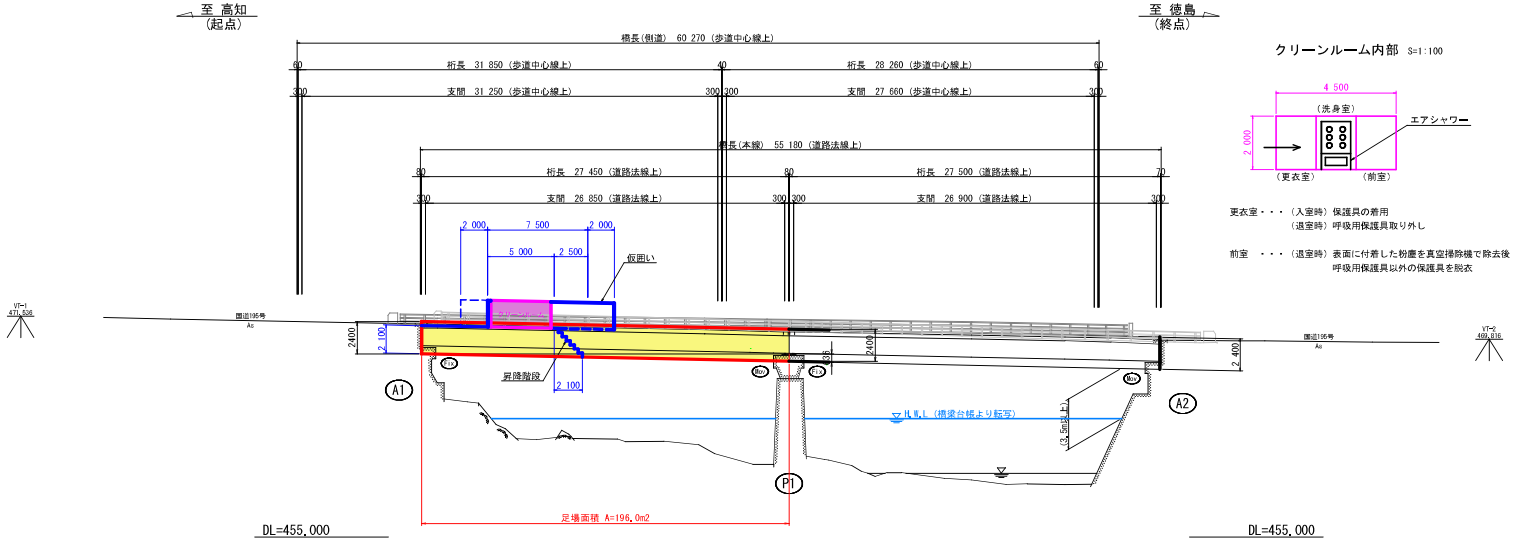


クリーンルーム内部 S=1:100




更衣室・・・（入室時）保護具の着用
（退室時）呼吸用保護具取り外し

前室 ・・・（退室時）表面に付着した粉塵を真空掃除機で除去後
呼吸用保護具以外の保護具を脱衣

## 断 面 図 S=1:100

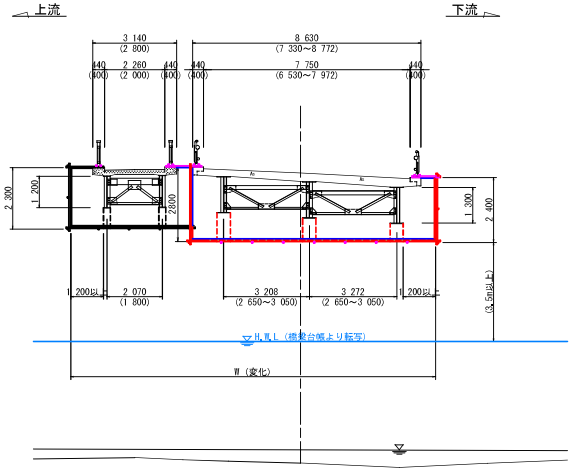


※1 施工の順序として、本線橋の地覆防護柵取替え後が推奨される。

※2 吊り足場設置の補助として、橋梁点検車の使用を推奨する。

## 平 面 図 S=1:200

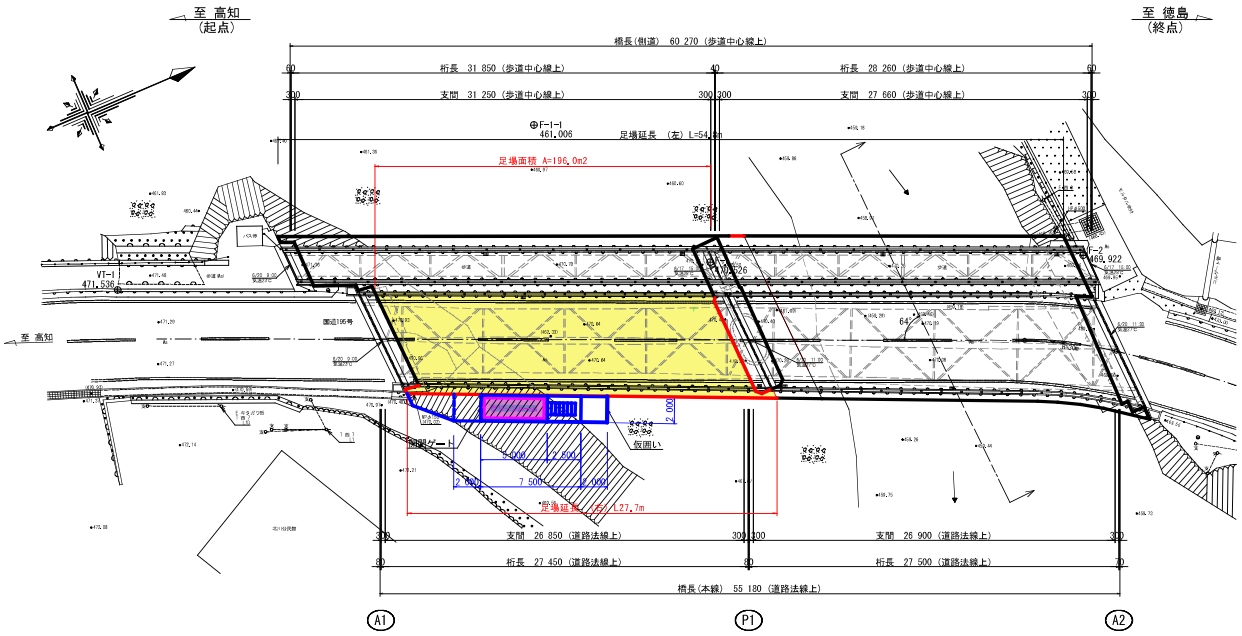


【防護工詳細】

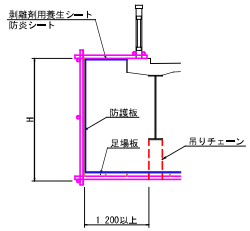


塗膜剥離箇所養生詳細図

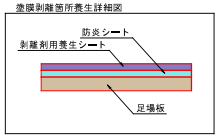


注記

1. 板張防護を全面に施した場合、足場内が暗くなるため一定間隔で明かり採りを設けること。
2. 足場クランプを取り付けた部所も所定の施工品質が得られるよう、施工途中段階で足場クランプの盛替えを行うこと。（※鋼材塗換塗装工）

実施設計図面

| | | | |
|---|---|---|---|
| 工 事 名 | R 8 那土 国道195号（北川橋）<br>那賀・木頭北川 橋梁塗装工事 | | |
| 路線名等 | 一般国道195号 | | |
| 工事箇所 | 那賀郡那賀町木頭北川（北川橋） | | |
| 図 面 名 | 仮設工計画図（参考） | | |
| 縮 尺 | 図 示 | 図面番号 | 14 / 14 |
| 会 社 名 | | | |
| 事業者名 | 徳島県阿南県土整備事務所那賀支所 | | |